



การติดตามผลการดำเนินงานของ
ผู้
ตัวชีวิตตามคำรับรองการปฏิบัติ

ราชการประจำปีงบประมาณ พ.ศ.2551

ในรอบ 9 เดือน (ต.ค.50 – มิ.ย.51)

ตัวชี้วัดระดับกระทรวง	น้ำหนัก (%)	ข้อมูลพื้นฐาน ปี 2550	ผลคะแนน				
			1	2	3	4	5
1. อัตราการกระทำผิดซ้ำของเด็กเยาวชน <u>นักโทษเด็ดขาด</u> และผู้ถูกคุมประพฤติภายใน 4 ปี หลังจากได้รับการปล่อยตัวหรือพ้นการคุมประพฤติ (กผ.)	0.5	ร้อยละ 2.55	7	6	5	4	3
							2.36
2. อัตราการกระทำผิดซ้ำของผู้ผ่านกระบวนการฟื้นฟูสมรรถภาพในระบบบังคับรักษาและระบบต้องโทษ ภายใน 4 ปี หลังได้รับการปล่อยตัว (ศปส.)	0.5	ร้อยละ 1.33	12	10	8	6	4
							3.42

ตัวชี้วัดระดับกลุ่มภารกิจ	น้ำหนัก (%)	ข้อมูลพื้นฐาน ปี 2550	ผลคะแนน				
			1	2	3	4	5
1. อัตราการหลบหนีสำเร็จจากที่ควบคุมหรือคุมขัง(สทว.)	0.5	ร้อยละ 0.018	0.08	0.06	0.04	0.02	0.00
						0.014	
2. จำนวนครั้งของการก่อเหตุร้ายในที่ควบคุมหรือคุมขัง (สทว.)	0.5	-	10 ครั้งขึ้นไป	-	7-9 ครั้ง	4-6 ครั้ง	ไม่เกิน 3 ครั้ง
							0 ครั้ง
3. ระดับความสำเร็จของการพัฒนาฐานข้อมูลการกระทำผิดซ้ำตามแผนการจัดทำฐานข้อมูล กระบวนการยุติธรรมของกระทรวงยุติธรรม (กผ.)	1.5	-	1	2	3	4	5
						4	

ตัวชี้วัดระดับกรม	น้ำหนัก (%)	ข้อมูลพื้นฐาน ปี 2550	ผลคะแนน				
			1	2	3	4	5
1. ระดับความสำเร็จของร้อยละเฉลี่ยถ่วงน้ำหนักตามเป้าหมายผลผลิตของส่วนราชการ (ตามเอกสารงบประมาณรายจ่าย) (กผ.)	5	4 ระดับ หรือ ร้อยละ 98.79	1	2	3	4	5
				88.96			
2. ร้อยละของการจ้างแรงงานและการประกอบอาชีพของนักโทษเด็ดขาดที่ได้รับการปล่อยตัว (เฉพาะกรณีนักโทษที่ได้รับใบรับรองความประพฤติจากกระทรวงยุติธรรม) (สสส.)	3	ร้อยละ 82.96	79	80	81	82	83
							83.81
3. ร้อยละของผู้ต้องขังที่ได้รับการอนุมัติให้ได้รับการพักการลงโทษเทียบกับผู้ต้องขังที่อยู่ในเกณฑ์จะได้รับการพักการลงโทษทั้งหมด (สทป.)	3	ร้อยละ 84.65	84	84.50	85	85.50	86
							86.93

ตัวชี้วัดระดับกรม	น้ำหนัก (%)	ข้อมูลพื้นฐาน ปี 2550	ผลคะแนน					
			1	2	3	4	5	
4. ร้อยละของนักโทษเด็ดขาดที่ไม่รู้หนังสือได้รับการศึกษาให้สามารถอ่านออกเขียนได้และผ่านเกณฑ์การทดสอบของกรมราชทัณฑ์(สพน.)	2	114 แห่ง ร้อยละ 97.95	92	93.50	95	96.50	98	97.61
5. ร้อยละของนักโทษเด็ดขาดที่มีวุฒิการศึกษาระดับภาคบังคับ (ม.3) ได้รับการศึกษาที่สูงขึ้น และสอบผ่านเกณฑ์การประเมินผลของสำนักงานบริหารงานการศึกษานอกโรงเรียน (สพน.)	2	114 แห่ง ร้อยละ 94.88	94	94.50	95	95.50	96	96.36
6. ร้อยละของเรือนจำ/ทัณฑสถานที่มีอัตราการจูงของผู้ต้องขังเฉลี่ยต่อปีไม่เกินอัตราการจูงเฉลี่ยย้ายที่กำหนด(สทป.)	3	70 แห่ง หรือ ร้อยละ 77	87	88	89	90	91	ร้อยละ 63 87 แห่ง






ตัวชี้วัดระดับกรม	น้ำหนัก (%)	ข้อมูลพื้นฐาน ปี 2550	ผลคะแนน				
			1	2	3	4	5
7. จำนวนเรือนจำ/ทัณฑสถานที่มีสิ่งจำเป็นขั้นพื้นฐานสำหรับผู้ต้องขังอย่างน้อย 5 ใน 6 ด้าน (กพ.,สทป.)	1.5	127 แห่ง	119	121	123	125	127
			อยู่ระหว่างประเมินมาตรฐาน				
8. ระดับความสำเร็จในการจัดทำแผนพัฒนาเรือนจำ/ทัณฑสถาน ที่มีสภาพทรุดโทรมให้มีสิ่งจำเป็นขั้นพื้นฐานสำหรับผู้ต้องขังทั้ง 6 ด้าน (กพ.,สทป.)	0.5	-	1	2	3	4	5
							5

ตัวชี้วัดระดับ กพร.	น้ำหนัก (%)	ข้อมูลพื้นฐาน ปี 2550	ผลคะแนน				
			1	2	3	4	5
1. ระดับความสำเร็จในการเปิดโอกาสให้ประชาชนเข้ามามีส่วนร่วมในการแสดงความคิดเห็นและร่วมติดตามตรวจสอบผลการปฏิบัติราชการ(กผ.)	5	ระดับ	1	2	3	4	5
					3		
2. ระดับความสำเร็จในการเปิดเผยข้อมูลข่าวสารของทางราชการ(สล.)	5	ระดับ	1	2	3	4	5
							5
3. ระดับความสำเร็จของการดำเนินการตามมาตรการ/แผนปฏิบัติการป้องกันการทุจริต การส่งเสริมคุณธรรม จริยธรรม และธรรมาภิบาล (สรส.)	5	ระดับ	1	2	3	4	5
					3		

ตัวชี้วัดระดับ กพร.	น้ำหนัก (%)	ข้อมูลพื้นฐาน ปี 2550	ผลคะแนน				
			1	2	3	4	5
4. ระดับความสำเร็จของการจัดทำข้อมูล เรื่องกล่าวหา/ข้อร้องเรียนเกี่ยวกับการทุจริตหรือการปฏิบัติ หรือละเว้นการปฏิบัติหน้าที่ของเจ้าหน้าที่ของรัฐ และ ข้อมูลการจัดซื้อจัดจ้าง (สรส.)	5	ระดับ	1	2	3	4	5
							5
5. ร้อยละของจำนวนสำนวนการสอบสวนที่ดำเนินการได้ครบถ้วน สมบูรณ์ภายในระยะเวลาที่กำหนด (กจ.)	ร้อยละ 100	ร้อยละ	1	2	3	4	5
							ร้อยละ 100
6. ร้อยละของระดับความพึงพอใจของผู้รับบริการ (สวพ.)	ร้อยละ 87.29	ร้อยละ	65	70	75	80	85
			<div style="background-color: #00FF00; padding: 5px; text-align: center;"> รอกการประเมินผลจาก สำนักงานสถิติแห่งชาติ </div>				

ตัวชี้วัดระดับ กพร.	น้ำหนัก (%)	ข้อมูลพื้นฐาน ปี 2550	ผลคะแนน				
			1	2	3	4	5
7. ร้อยละของอัตราการเบิกจ่ายเงินงบประมาณรายจ่ายลงทุน (ส่วนราชการมีงบประมาณรายจ่ายลงทุน) (กค.)	32.83	ร้อยละ	68	71	74	77	80
			20.02				
8. ระดับความสำเร็จของการดำเนินการตามมาตรการประหยัดพลังงานของส่วนราชการ (กค.)	5	ระดับ	1	2	3	4	5
					2.3950 เท่า		
9. ระดับความสำเร็จของร้อยละเฉลี่ยถ่วงน้ำหนักในการรักษามาตรฐานระยะเวลาการให้บริการ (กพร.)	5	ระดับ	50	60	70	80	90
							ร้อยละ 100

ตัวชี้วัดระดับ กพร.	น้ำหนัก (%)	ข้อมูลพื้นฐาน ปี 2550	ผลคะแนน				
			1	2	3	4	5
10. ระดับความสำเร็จของการจัดทำต้นทุนต่อหน่วยผลผลิต (กค.)		5 ระดับ	1	2	3	4	5
				2			
11. ระดับความสำเร็จของการพัฒนาคุณภาพการบริหารจัดการภาครัฐ (กพร.) 11.1 ระยะเวลาการส่งรายงานประเมินองค์กรด้วยตนเอง		-	28 พ.ย.	21 พ.ย.	14 พ.ย.	7 พ.ย.	31 ต.ค.
			อยู่ระหว่างการจัดทำ PMQA				
11.2 ระดับความสำเร็จเฉลี่ยถ่วงน้ำหนักของความครบถ้วนของการจัดทำรายงานการประเมินองค์กรด้วยตนเอง		-	1	2	3	4	5
			อยู่ระหว่างการจัดทำ PMQA				

สรุป	จำนวน (ตัว)					
	รอกการ ประเมิน					
ตัวชี้วัดระดับกระทรวง(2)						2
ตัวชี้วัดระดับกลุ่มภารกิจ(5)			1	1	2	1
ตัวชี้วัดระดับกรม(8)		1	1	1		5
ตัวชี้วัดระดับ กพร.(12)		1	1	6		4
รวมตัวชี้วัด		2	3	8	2	12